



GOBIERNO DEL ESTADO DE MEXICO  
SECRETARIA DE FINANZAS  
SUBSECRETARIA DE PLANEACION Y PRESUPUESTO  
CONTADURIA GENERAL GUBERNAMENTAL

FECHA DE EMISION: 03/11/2015  
HOJA No. : 1

TECNOLOGICO DE ESTUDIOS SUPERIORES DE CHIMALHUACÁN  
TESCHI

ESTADO DE SITUACION FINANCIERA DEL 01 DE ENERO DE 2015 AL 30 DE SEPTIEMBRE DE 2015

CONCEPTO	AGOSTO	SEPTIEMBRE	VARIACION	CONCEPTO	AGOSTO	SEPTIEMBRE	VARIACION
<b>ACTIVO CIRCULANTE</b>				<b>PASIVO CIRCULANTE</b>			
Efectivo	25,000.00	25,000.00		Servicios Personales por Pagar a Corto P			
Bancos/Tesoreria	3,472,336.07	2,951,866.56	-520,469.51	Proveedores por Pagar a Corto Plazo			
Bancos/Dependencias y Otros				Contratistas por Obras Públicas por Paga			
Inversiones Temporales (Hasta 3 meses)				Participaciones y Aportaciones por Pagar			
Fondos con Afectación Específica				Transferencias Otorgadas por Pagar a Cor			
Depósitos de Fondos de Terceros en Garan				Intereses, Comisiones y Otros Gastos de			
Otros Efectivos y Equivalentes				Retenciones y Contribuciones por Pagar a	218,901.17	218,607.78	-293.39
Inversiones Financieras de Corto Plazo	29,568,656.64	31,153,781.64	1,585,125.00	Devoluciones de la Ley de Ingresos por P			
Cuentas por Cobrar a Corto Plazo				Otras Cuentas por Pagar a Corto Plazo	24,699.61	28,820.95	4,121.34
Deudores Diversos por Cobrar a Corto Pla				Documentos Comerciales por Pagar a Corto			
Ingresos por Recuperar a Corto Plazo				Documentos con Contratistas por Obras PE			
Deudores por Anticipos de la Tesorería a				Otros Documentos por pagar a Corto Plazo			
Préstamos Otorgados a Corto Plazo				Porción a Corto Plazo de la Deuda Pública			
Otros Derechos a Recibir Efectivo o Equi				Porción a Corto Plazo de la Deuda Pública			
Anticipo a Proveedores por Adquisición d				Porción a Corto Plazo de Arrendamiento F			
Anticipo a Proveedores por Adquisición d				Títulos y Valores de la Deuda Pública In			
Anticipo a Proveedores por Adquisición d				Títulos y Valores de la Deuda Pública Ex			
Anticipo a Contratistas por Obras Públic	892,283.37	892,283.37		Ingresos Cobrados por Adelantado a Corto			
Otros Derechos a Recibir Bienes o Servic				Intereses Cobrados por Adelantado a Cort			
Inventario de Mercancías para Venta				Otros Pasivos Diferidos a Corto Plazo			
Inventario de Mercancías Terminadas				Fondos en Garantía a Corto Plazo			
Inventario de Mercancías en Proceso de E				Fondos en Administración a Corto Plazo			
Inventario de Materias Primas, Material e				Fondos Contingentes a Corto Plazo			
Bienes en Tránsito				Fondos de Fidelcomisos, Mandatos y Contr			
Almacén de Materiales y Suministros de C				Otros Fondos de Terceros en Garantía y/o			
Estimaciones para Cuentas Incobrables po				Valores y Bienes en Garantía a Corto Pla			
Estimación por Deterioro de Inventarios				Provisión para Demandas y Juicios a Cort			
Valores en Garantía				Provisión para Contingencias a Corto Pla			
Bienes en Garantía (excluye depósitos de				Otras Provisiones a Corto Plazo			
Bienes Derivados de Embargos, Decomisos,				Ingresos por Clasificar			
<b>TOTAL CIRCULANTE</b>	<b>33,958,276.08</b>	<b>35,022,931.57</b>	<b>1,064,655.49</b>	Recaudación por Participar			





Gobierno del Estado de México  
 Secretaría de Finanzas  
 Subsecretaría de Planeación y Presupuesto  
 Contaduría General Gubernamental

Fecha de Emisión: 03/11/2015  
 Hoja No. : 2

TECNOLOGICO DE ESTUDIOS SUPERIORES DE CHIMALHUACÁN  
 TESCHI

ESTADO DE SITUACION FINANCIERA DEL 01 DE ENERO DE 2015 AL 30 DE SEPTIEMBRE DE 2015

CONCEPTO	AGOSTO	SEPTIEMBRE	VARIACION	CONCEPTO	AGOSTO	SEPTIEMBRE	VARIACION
<b>ACTIVO NO CIRCULANTE</b>							
Inversiones a Largo Plazo				Otros Pasivos Circulantes			
Títulos y Valores a Largo Plazo				TOTAL CIRCULANTE	243,600.78	247,428.73	3,827.95
Fidelcomisos, Mandatos y Contratos An lo				<b>PASIVO NO CIRCULANTE</b>			
Participaciones y Aportaciones de Capita				Proveedores por Pagar a Largo Plazo			
Documentos por Cobrar a Largo Plazo				Contratistas por Obras Públicas por Paga	27,710,732.76	27,594,686.36	-116,046.40
Deudores Diversos a Largo Plazo				Documentos con Contratistas por Obras PE			
Ingresos por recuperar a Largo Plazo				Documentos por Pagar a Largo Plazo			
Pr.stamos Otorgados a Largo Plazo				Títulos y Valores de la Deuda Pública In			
Otros Derechos a Recibir Efectivo o Equi				Títulos y Valores de la Deuda Pública Ex			
Terrenos	46,790,472.04	46,790,472.04		Pr.stamos de la Deuda Pública Interna po			
Viviendas				Arrendamiento Financiero por Pagar a Lar			
Edificios no Habitacionales	68,565,151.79	68,565,151.79		Cr.ditos Diferidos a Largo Plazo			
Infraestructura				Intereses Cobrados por Adelantados a Lar			
Construcciones en Proceso en Bienes de D				Otros Pasivos Diferidos a Largo Plazo			
Construcciones en Proceso en Bienes Prop	50,453,747.19	50,453,747.19		Fondos en Garantía a Largo Plazo			
Otros Bienes Inmuebles				Fondos en Administración a Largo Plazo			
Mobiliario y Equipo de Administraci	4,651,834.47	4,651,834.47		Fondos Contingentes a Largo Plazo			
Mobiliario y Equipo Educativo y Recrea	23,430,298.63	23,430,298.63		Fondos de Fidelcomisos, Mandatos y Contr			
Equipo e Instrumental M,dico y de Labora	9,492.41	9,492.41		Otros Fondos de Terceros en Garantía y/o			
Vehículos y Equipo de Transporte	2,429,434.96	2,429,434.96		Valores y Bienes en Garantía a Largo Pla			
Equipo de Defensa y Seguridad				Provisión para Demandas y Juicios a Larg			
Maquinaria, Otros Equipos y Herramientas				Provisión por Pensiones a Largo Plazo			
Colecciones, Obras de Arte y Objetos Val				Provisión para Contingencias a Largo Pla			
Activos Biológicos				Otras Provisiones a Largo Plazo			
Otros Bienes Muebles				TOTAL NO CIRCULANTE	27,710,732.76	27,594,686.36	-116,046.40
Software				TOTAL PASIVO	27,954,333.54	27,842,115.09	-112,218.45
Patentes, Marcas y Derechos							
Concesiones y Franquicias							





GOBIERNO DEL ESTADO DE MEXICO  
SECRETARIA DE FINANZAS  
SUBSECRETARIA DE PLANEACION Y PRESUPUESTO  
CONTADURIA GENERAL GUBERNAMENTAL


FECHA DE EMISION: 03/11/2015  
HOJA No. : 3

TECNOLOGICO DE ESTUDIOS SUPERIORES DE CHIMALHUACÁN  
TESCHI

ESTADO DE SITUACION FINANCIERA DEL 01 DE ENERO DE 2015 AL 30 DE SEPTIEMBRE DE 2015

CONCEPTO	AGOSTO	SEPTIEMBRE	VARIACION	CONCEPTO	AGOSTO	SEPTIEMBRE	VARIACION
<b>Licencias</b>							
Otros Activos Intangibles							
Depreciación Acumulada de Bienes Inmuebl	-5,074,363.72	-5,074,363.72					
Depreciación Acumulada de Infraestructur							
Depreciación Acumulada de Bienes Muebles	-10,916,199.52	-10,916,199.52					
Deterioro Acumulado de Activos Biológico							
Amortización Acumulada de Activos Intang							
Estudios, Formulación y Evaluación de Pr							
Derechos Sobre Bienes en Régimen de Arre							
Gastos Pagados por Adelantado a Largo Pl							
Anticipos a Largo Plazo							
Beneficios al Retiro de Empleados Pagado							
Otros Activos Diferidos	10,291.00	10,291.00					
Estimaciones por P,rdida de Cuentas Inco							
Estimaciones por P,rdida de Cuentas Inco							
Estimaciones por P,rdida de Cuentas Inco							
Estimaciones por P,rdida de Cuentas Inco							
Estimaciones por P,rdida de Otras Cuenta							
Bienes en Concesión							
Bienes en Arrendamiento Financiero							
Bienes en Comodato							
<b>TOTAL NO CIRCULANTE</b>	<b>180,350,159.25</b>	<b>180,350,159.25</b>					
<b>OTROS PASIVOS</b>							
<b>TOTAL DIFERIDO</b>							
<b>OTROS PASIVOS</b>							
<b>TOTAL OTROS PASIVOS</b>							
<b>PATRIMONIO</b>							
Aportaciones	49,670,189.59	49,670,189.59					
Donaciones de Capital							
Actualización de la Hacienda Pública/Pat							
Resultados del Ejercicio (Ahorro/Desaño	10,787,320.43	11,964,194.37	1,176,873.94				
Resultados de Ejercicios Anteriores	117,816,483.64	117,816,483.64					





GOBIERNO DEL ESTADO DE MEXICO  
SECRETARIA DE FINANZAS  
SUBSECRETARIA DE PLANEACION Y PRESUPUESTO  
CONTADURIA GENERAL GUBERNAMENTAL

FECHA DE EMISION: 03/11/2015  
HOJA No. : 4

TECNOLOGICO DE ESTUDIOS SUPERIORES DE CHIMALHUACÁN  
TESCHI

ESTADO DE SITUACION FINANCIERA DEL 01 DE ENERO DE 2015 AL 30 DE SEPTIEMBRE DE 2015

CONCEPTO	AGOSTO	SEPTIEMBRE	VARIACION	CONCEPTO	AGOSTO	SEPTIEMBRE	VARIACION
				Revalfo de Bienes Inmuebles	7,123,601.96	7,123,601.96	
				Revalfo de Bienes Muebles	956,506.17	956,506.17	
				Revalfo de Bienes Intangibles			
				Otros Revalfos			
				Reservas de Patrimonio			
				Reservas Territoriales			
				Reservas por Contingencias			
				Cambios en Políticas Contables			
				Cambios por Errores Contables			
				Resultado por posición monetaria			
				TOTAL PATRIMONIO	186,354,101.79	187,530,975.73	1,176,873.94
TOTAL ACTIVO	214,308,435.33	215,373,090.82	1,064,655.49	TOTAL PASIVO Y PATRIMONIO	214,308,435.33	215,373,090.82	1,064,655.49
<b>CUENTAS DE ORDEN</b>							
	MES ANTERIOR	MES ACTUAL					
Valores en Custodia	0.00	0.00					
Custodia de Valores	0.00	0.00					
Instrumentos de Cr.dito Prestados a Form	0.00	0.00					
Pr.stamo de Instrumentos de Cr.dito a Fo	0.00	0.00					
Instrumentos de Cr.dito Recibidos en Gar	0.00	0.00					
Garantía de Cr.ditos Recibidos de los Fo	0.00	0.00					
Autorización para la Emisión de Bonos, T	0.00	0.00					
Autorización para la Emisión de Bonos, T	0.00	0.00					
Emissiones Autorizadas de la Deuda Públic	0.00	0.00					
Suscripción de Contratos de Pr.stamos y	0.00	0.00					
Suscripción de Contratos de Pr.stamos y	0.00	0.00					
Contratos de Pr.stamos y Otras Obligacio	0.00	0.00					
Avalés Autorizados	0.00	0.00					
Avalés Firmados	0.00	0.00					
Fianzas y Garantías Recibidas por Deudas	0.00	0.00					
Fianzas y Garantías Recibidas	0.00	0.00					
Fianzas Otorgadas para Respaldo Obligac	0.00	0.00					





TECNOLOGICO DE ESTUDIOS SUPERIORES DE CHIMALHUACÁN  
TESCHI

ESTADO DE SITUACION FINANCIERA DEL 01 DE ENERO DE 2015 AL 30 DE SEPTIEMBRE DE 2015

CONCEPTO	AGOSTO	SEPTIEMBRE	VARIACION	CONCEPTO	AGOSTO	SEPTIEMBRE	VARIACION
Fianzas Otorgadas del Gobierno para Resp	0.00	0.00					
Demandas Judiciales en Proceso de Resolu	0.00	0.00					
Resoluciones de Demandas en Procesos Jud	0.00	0.00					
Contratos para Inverción Mediante Proyec	0.00	0.00					
Inverción Pública Contratada Mediante Pr	0.00	0.00					
Bienes en Concesionados o en Comodato	0.00	0.00					
Bienes Bajo Contrato en Concesión	0.00	0.00					
Contrato de Concesión por Bienes	0.00	0.00					
<b>Bienes Bajo Contrato en Comodato</b>	<b>0.00</b>	<b>0.00</b>					
Contrato de Comodato por Bienes	0.00	0.00					
Avalés Otorgados	0.00	0.00					
Obligaciones Contingentes	0.00	0.00					
Fondos en Desincorporación ( En Efectivo	0.00	0.00					
Desincorporación de Fondos (En Efectivo)	0.00	0.00					
Almac,n	0.00	0.00					
Articulos Disponibles por el Almac,n	0.00	0.00					
Articulos Distribuidos por El Almac,n	0.00	0.00					
Organismos Auxiliares Cuenta de Control	0.00	0.00					
Cuenta de Control de Organismos Auxiliar	0.00	0.00					
Activo en Arrendamiento Financiero	0.00	0.00					
Arrendamiento Financiero de Activos	0.00	0.00					
Aportaciones de Comunidades para Electri	0.00	0.00					
Aportaciones para Electrificación Cobrad	0.00	0.00					
Aportaciones para Electrificación por Co	0.00	0.00					
Fondos de Desincorporación ( En Especie	0.00	0.00					
Desincorporación de Fondos ( En Especie	0.00	0.00					
Fidelcomiso para Capacitación, Investiga	0.00	0.00					
Capacitación, Investigación y Educación	0.00	0.00					
Programa Nacional de Recursos Federales	0.00	0.00					
Recursos Federales Programables	0.00	0.00					
Donaciones de Bienes Recibidos Pendiente	0.00	0.00					
Regularización de Donación de Bienes Rec	0.00	0.00					





Gobierno del Estado de México  
 Secretaría de Finanzas  
 Subsecretaría de Planeación y Presupuesto  
 Contaduría General Gubernamental


Fecha de Emisión: 03/11/2015  
 Hoja No. : 6

TECNOLOGICO DE ESTUDIOS SUPERIORES DE CHIMALHUACÁN  
 TESCHI

ESTADO DE SITUACION FINANCIERA DEL 01 DE ENERO DE 2015 AL 30 DE SEPTIEMBRE DE 2015

CONCEPTO	AGOSTO	SEPTIEMBRE	VARIACION	CONCEPTO	AGOSTO	SEPTIEMBRE	VARIACION
Derechos Actuariales de Servidores PÉBli	0.00	0.00					
Reservas Actuariales	0.00	0.00					
Rezagos por Cobro de Agua	0.00	0.00					
Responsabilidad por Cobros de Agua	0.00	0.00					
Fondo de Prioridades Estatales y Municip	0.00	0.00					
Recursos Aplicados del Fondo de Priorida	0.00	0.00					
Bienes Muebles e Inmuebles en Comodato	0.00	0.00					
Comodato de Bienes Muebles e Inmuebles	0.00	0.00					
Fianzas Contratadas	0.00	0.00					
Contratación de Fianzas	0.00	0.00					
Programas Culturales Tripartita	0.00	0.00					
Tripartitas Programas Culturales	0.00	0.00					
Rezago por Cobro de Impuestos	0.00	0.00					
Responsabilidad por Cobro de Impuestos	0.00	0.00					
Multas Federales Pendientes de Cobro	0.00	0.00					
Cobros Pendientes por Multas Federales	0.00	0.00					
Fideicomiso de Aportaciones para Planta	0.00	0.00					
Aportación para Planta Tratadora de Fide	0.00	0.00					
Reserva de Inversión del Sistema de Capi	0.00	0.00					
Inversión de Reserva del Sistema de Capi	0.00	0.00					
Inventario a Precio de Venta	0.00	0.00					
Precio de Inventario de Venta	0.00	0.00					
Deducciones a Precio de Venta	0.00	0.00					
Precio de Venta de las Deducciones	0.00	0.00					
Beneficios Otorgados a Derchotahabientes	0.00	0.00					
Prestaciones Disfrutadas por los Derecho	0.00	0.00					
Créditos por Elarcr Cadenas Productivas	0.00	0.00					
Por Elarcr de Créditos de Cadenas Produ	0.00	0.00					
Medicamentos en Consignación	0.00	0.00					
Consignación de Medicamentos	0.00	0.00					
Insunus Médicos en Administración	0.00	0.00					
Administración de Insunus Médicos	0.00	0.00					





GOBIERNO DEL ESTADO DE MEXICO  
SECRETARIA DE FINANZAS  
SUBSECRETARIA DE PLANEACION Y PRESUPUESTO  
CONTADURIA GENERAL GUBERNAMENTAL


FECHA DE EMISION: 03/11/2015  
HOJA No. : 7

TECNOLOGICO DE ESTUDIOS SUPERIORES DE CHIMALHUACÁN  
TESCHI

ESTADO DE SITUACION FINANCIERA DEL 01 DE ENERO DE 2015 AL 30 DE SEPTIEMBRE DE 2015

CONCEPTO	AGOSTO	SEPTIEMBRE	VARIACION	CONCEPTO	AGOSTO	SEPTIEMBRE	VARIACION
Acuerdos de Disposición	0.00	0.00					
Acuerdos de Disposición por Ejecutar	0.00	0.00					
Radicación de los Acuerdos de Disposición	0.00	0.00					
LEY DE INGRESOS ESTIMADA	62,717,254.00	62,717,254.00					
LEY DE INGRESOS POR EJECUTAR	13,947,962.99	7,761,570.07					
MODIFICACIONES A LA LEY DE INGRESOS ES	0.00	0.00					
LEY DE INGRESOS DEVENGADA	0.00	0.00					
LEY DE INGRESOS RECAUDADA	48,769,291.01	54,955,683.93					
PRESUPUESTO DE EGRESOS	0.00	0.00					
PRESUPUESTO DE EGRESOS APROBADO	62,717,254.00	62,717,254.00					
Presupuesto de Egresos Aprobado de Gasto	54,999,326.00	54,999,326.00					
Presupuesto de Egresos Aprobado de Trans	1,003,600.00	1,003,600.00					
Presupuesto de Egresos Aprobado de Parti	0.00	0.00					
Presupuesto de Egresos Aprobado de Inter	0.00	0.00					
Presupuesto de Egresos Aprobado de Inver	0.00	0.00					
Presupuesto de Egresos Aprobado de Biene	6,714,328.00	6,714,328.00					
Presupuesto de Egresos Aprobado de Inver	0.00	0.00					
PRESUPUESTO DE EGRESOS POR EJERCER	100,765,868.38	105,775,387.36					
Presupuesto de Egresos por Ejercer de Ga	18,530,772.44	14,041,570.03					
Presupuesto de Egresos por Ejercer de Tr	850.00	850.00					
Presupuesto de Egresos por Ejercer de Pa	0.00	0.00					
Presupuesto de Egresos por Ejercer de In	0.00	0.00					
Presupuesto de Egresos por Ejercer de In	0.00	0.00					
Presupuesto de Egresos por Ejercer de Bi	5,337,017.18	4,816,700.61					
Presupuesto de Egresos por Ejercer de In	0.00	0.00					
MODIFICACIONES AL PRESUPUESTO DE EGR	0.00	0.00					
Presupuesto de Egresos Aprobado de Gasto	0.00	0.00					
Presupuesto de Egresos Aprobado de Trans	0.00	0.00					
Presupuesto de Egresos Aprobado de Parti	0.00	0.00					
Presupuesto de Egresos Aprobado de Inter	0.00	0.00					
Presupuesto de Egresos Pagado de Inversi	0.00	0.00					
Presupuesto de Egresos Pagado de Bienes	0.00	0.00					





TECNOLOGICO DE ESTUDIOS SUPERIORES DE CHIMALHUACÁN  
TESCHI

ESTADO DE SITUACION FINANCIERA DEL 01 DE ENERO DE 2015 AL 30 DE SEPTIEMBRE DE 2015

CONCEPTO	AGOSTO	SEPTIEMBRE	VARIACION	CONCEPTO	AGOSTO	SEPTIEMBRE	VARIACION
Presupuesto de Egresos Aprobado de Inver	0.00	0.00					
PRESUPUESTO DE EGRESOS COMPROMETID	0.00	0.00					
Presupuesto de Egresos Comprometido de C	0.00	0.00					
Presupuesto de Egresos Comprometido de T	0.00	0.00					
Presupuesto de Egresos Comprometido de P	0.00	0.00					
Presupuesto de Egresos Comprometido de I	0.00	0.00					
Presupuesto de Egresos Comprometido de B	0.00	0.00					
Presupuesto de Egresos Comprometido de I	0.00	0.00					
PRESUPUESTO DE EGRESOS DEVENGADO	0.00	0.00					
Presupuesto de Egresos Devengado de Gast	0.00	0.00					
Presupuesto de Egresos Devengado de Tran	0.00	0.00					
Presupuesto de Egresos Devengado de Part	0.00	0.00					
Presupuesto de Egresos Devengado de Inte	0.00	0.00					
Presupuesto de Egresos Devengado de Inve	0.00	0.00					
Presupuesto de Egresos Devengado de Bien	0.00	0.00					
Presupuesto de Egresos Devengado de Inve	0.00	0.00					
PRESUPUESTO DE EGRESOS EJERCIDO (NO S	0.00	0.00					
Presupuesto de Egresos Ejercido de Gasto	0.00	0.00					
Presupuesto de Egresos Ejercido de Trans	0.00	0.00					
Presupuesto de Egresos Ejercido de Parti	0.00	0.00					
Presupuesto de Egresos Ejercido de Inter	0.00	0.00					
Presupuesto de Egresos Ejercido de Inver	0.00	0.00					
Presupuesto de Egresos Ejercido de Biehe	0.00	0.00					
Presupuesto de Egresos Ejercido de Inver	0.00	0.00					
PRESUPUESTO DE EGRESOS PAGADO	-38,848,614.38	-43,858,133.36					
Presupuesto de Egresos Pagado de Gastos	36,468,553.56	40,957,755.97					
Presupuesto de Egresos Pagado de Transte	1,002,750.00	1,002,750.00					
Presupuesto de Egresos Pagado de Partici	0.00	0.00					
Presupuesto de Egresos Pagado de Interes	0.00	0.00					
Presupuesto de Egresos Pagado de Inversi	0.00	0.00					
Presupuesto de Egresos Pagado de Bienes	1,377,310.82	1,897,627.39					






GOBIERNO DEL ESTADO DE MEXICO  
 SECRETARIA DE FINANZAS  
 SUBSECRETARIA DE PLANEACION Y PRESUPUESTO  
 CONTADURIA GENERAL GUBERNAMENTAL

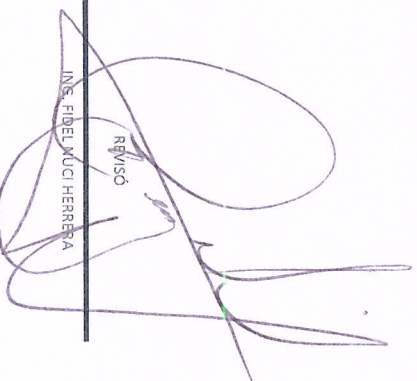
FECHA DE EMISION: 03/11/2015  
 HOJA No. : 9


TECNOLÓGICO DE ESTUDIOS SUPERIORES DE CHIMALHUACÁN  
 TESCHI

ESTADO DE SITUACION FINANCIERA DEL 01 DE ENERO DE 2015 AL 30 DE SEPTIEMBRE DE 2015

CONCEPTO	AGOSTO	SEPTIEMBRE	VARIACION	CONCEPTO	AGOSTO	SEPTIEMBRE	VARIACION
Presupuesto de Egresos Pagado de Inversi	0.00	0.00					
<b>TOTAL</b>	<b>375,503,524.00</b>	<b>375,503,524.00</b>					

  
 ELABORO  
 LIC. ROSA BEJA SALDAÑA GOMEZ

  
 REVISO  
 INS. FIDEL NUCI HERRERA

  
 AUTORIZO  
 M. EN A. JORGE ELEAZAR GARCIA MARTINEZ





TECNOLÓGICO DE ESTUDIOS SUPERIORES DE CHIMALHUACÁN  
TESCHI

BALANZA DE COMPROBACION DEL 01 DE ENERO DE 2015 AL 30 DE SEPTIEMBRE DE 2015

CUESTA	CONCEPTO	SALDO INICIAL		MOVIMIENTOS DEL MES		SALDO FINAL	
		DEBE	HABER	DEBE	HABER	DEBE	HABER
1111	Efectivo	25,000.00	0.00	0.00	0.00	25,000.00	0.00
1112	Bancos/Tesorería	3,472,336.07	0.00	15,254,267.57	0.00	18,726,603.64	0.00
1121	Inversiones Financieras de Corto Plazo	29,568,656.64	0.00	3,085,135.41	1,500,010.41	31,153,781.64	0.00
1134	Anticipo a Contratistas por Obras Públicas a Corto Plazo	892,283.37	0.00	0.00	0.00	892,283.37	0.00
1231	Terrenos	46,790,472.04	0.00	0.00	0.00	46,790,472.04	0.00
1233	Edificios no Habitacionales	68,565,151.79	0.00	0.00	0.00	68,565,151.79	0.00
1236	Construcciones en Proceso en Bienes Propios	50,453,747.19	0.00	0.00	0.00	50,453,747.19	0.00
1241	Mobiliario y Equipo de Administración	4,651,834.47	0.00	0.00	0.00	4,651,834.47	0.00
1242	Mobiliario y Equipo Educativo y Recreativo	23,430,298.63	0.00	0.00	0.00	23,430,298.63	0.00
1243	Equipo e Instrumental Médico y de Laboratorio	9,492.41	0.00	0.00	0.00	9,492.41	0.00
1244	Vehículos y Equipo de Transporte	2,429,434.96	0.00	0.00	0.00	2,429,434.96	0.00
1261	Depreciación Acumulada de Bienes Inmuebles	0.00	5,074,363.72	0.00	0.00	0.00	5,074,363.72
1263	Depreciación Acumulada de Bienes Muebles	0.00	10,916,199.52	0.00	0.00	0.00	10,916,199.52
1279	Otros Activos Diferidos	10,291.00	0.00	0.00	0.00	10,291.00	0.00
2117	Retenciones y Contribuciones por Pagar a Corto Plazo	0.00	218,901.17	1,366,158.23	1,365,864.84	0.00	218,607.78
2119	Otras Cuentas por Pagar a Corto Plazo	0.00	24,699.61	1,514,634.12	1,518,755.46	0.00	28,820.95
2212	Contratistas por Obras Públicas por Pagar a Largo Plazo	0.00	27,710,732.76	116,046.40	0.00	0.00	27,594,686.36
3111	Aportaciones	0.00	49,670,189.59	0.00	0.00	0.00	49,670,189.59
3221	Resultados de Ejercicios Anteriores	0.00	117,816,483.64	0.00	0.00	0.00	117,816,483.64
3231	Revalúo de Bienes Inmuebles	0.00	7,123,601.96	0.00	0.00	0.00	7,123,601.96
3232	Revalúo de Bienes Muebles	0.00	956,506.17	0.00	0.00	0.00	956,506.17
4173	Ingresos Por Ventas de Bienes y Servicios	0.00	18,213,668.04	0.00	2,286,162.68	0.00	20,499,830.72
4223	Subsidio y subvenciones	0.00	29,853,548.73	0.00	3,804,156.49	0.00	33,657,705.22
4311	Utilidades y Rendimientos de Otras Inversiones en Créditos	0.00	600,259.24	0.00	85,279.25	0.00	685,538.49
4399	Otros Ingresos y Beneficios Varios	0.00	101,815.00	0.00	10,794.50	0.00	112,609.50
5100	Gastos de Funcionamiento	36,468,553.56	0.00	4,515,651.37	26,448.96	40,957,755.97	0.00
5200	Transferencias, Asignaciones, Subsidios y Otras Ayudas	1,002,750.00	0.00	0.00	0.00	1,002,750.00	0.00
5700	Bienes Muebles	510,667.02	0.00	520,316.57	0.00	1,030,983.59	0.00
8110	LEY DE INGRESOS ESTIMADA	62,717,254.00	0.00	0.00	0.00	62,717,254.00	0.00
8120	LEY DE INGRESOS POR EJECUTAR	0.00	13,947,962.99	6,186,392.92	0.00	0.00	7,761,570.07
8150	LEY DE INGRESOS RECAUDADA	0.00	48,769,291.01	0.00	6,186,392.92	0.00	54,955,683.93
8211	Presupuesto de Egresos Aprobado de Gastos de Funcionamiento	0.00	54,999,326.00	687,481.00	687,481.00	0.00	54,999,326.00





GOBIERNO DEL ESTADO DE MEXICO  
SECRETARIA DE FINANZAS  
SUBSECRETARIA DE PLANEACION Y PRESUPUESTO  
CONTADURIA GENERAL GUBERNAMENTAL

FECHA DE EMISION: 03/11/2015  
HOJA No. : 2

TECNOLOGICO DE ESTUDIOS SUPERIORES DE CHIMALHUACÁN  
TESCHI  
BALANZA DE COMPROBACION DEL 01 DE ENERO DE 2015 AL 30 DE SEPTIEMBRE DE 2015

CUENTA	CONCEPTO	SALDO INICIAL		MOVIMIENTOS DEL MES		SALDO FINAL	
		DEBE	HABER	DEBE	HABER	DEBE	HABER
8212	Presupuesto de Egresos Aprobado de Transferencias, Asign	0.00	1,003,600.00	0.00	0.00	0.00	1,003,600.00
8216	Presupuesto de Egresos Aprobado de Bienes Muebles	0.00	6,714,328.00	0.00	0.00	0.00	6,714,328.00
8221	Presupuesto de Egresos por Ejercer de Gastos de Funcional	18,530,772.44	0.00	713,929.96	5,203,132.37	14,041,570.03	0.00
8222	Presupuesto de Egresos por Ejercer de Transferencias, Asig	850.00	0.00	0.00	0.00	850.00	0.00
8226	Presupuesto de Egresos por Ejercer de Bienes Muebles	5,337,017.18	0.00	0.00	520,316.57	4,816,700.61	0.00
8241	Presupuesto de Egresos Comprometido de Gastos de Funci	0.00	0.00	1,264,739.59	1,264,739.59	0.00	0.00
8246	Presupuesto de Egresos Comprometido de Bienes Muebles	0.00	0.00	520,316.57	520,316.57	0.00	0.00
8271	Presupuesto de Egresos Pagado de Gastos de Funcionamie	36,468,553.56	0.00	4,515,651.37	26,448.96	40,957,755.97	0.00
8272	Presupuesto de Egresos Pagado de Transferencias, Asignac	1,002,750.00	0.00	0.00	0.00	1,002,750.00	0.00
8276	Presupuesto de Egresos Pagado de Bienes Muebles	1,377,310.82	0.00	520,316.57	0.00	1,897,627.39	0.00
<b>TOTALES</b>		<b>393,715,477.15</b>	<b>393,715,477.15</b>	<b>40,781,037.65</b>	<b>40,781,037.65</b>	<b>399,789,651.62</b>	<b>399,789,651.62</b>

ELABORO  
LIC. ROSA ISELA SANDAÑA GÓMEZ

REVISO  
ING. FIDEL NUCCI HERRERA

AUTORIZO  
M. EN A. JORGE ELEAZAR GARCÍA MARTÍNEZ





GOBIERNO DEL ESTADO DE MEXICO  
 SECRETARIA DE FINANZAS  
 SUBSECRETARIA DE PLANEACION Y PRESUPUESTO  
 CONTADURIA GENERAL GUBERNAMENTAL

FECHA DE EMISION: 03/11/2015  
 HOJA No. : 1

TECNOLÓGICO DE ESTUDIOS SUPERIORES DE CHIMALHUACÁN  
 TESCHI

ESTADO DE ACTIVIDADES DEL 01 DE ENERO DE 2015 AL 30 DE SEPTIEMBRE DE 2015


CONCEPTO	DEL MES	AL MES
INGRESOS	0.00	0.00
4120 Cuotas y Aportaciones de Seguridad Social	0.00	0.00
4130 Contribución o Aportación de Mejoras por Obras Pùblicas	0.00	0.00
4140 Derechos	0.00	0.00
4150 Productos de Tipo Corriente	0.00	0.00
4160 Aprovechamientos de Tipo Corriente	0.00	0.00
4170 Ingresos por Venta de Bienes y Servicios de Organismos Descentralizados	2,286,162.68	20,499,830.72
4190 Ingresos no Comprendidos en los numerales anteriores causados en Ejercicio:	0.00	0.00
4110 Impuestos	0.00	0.00
4310 Ingresos Financieros	85,279.25	685,538.49
4390 Otros Ingresos y Beneficios Varios	10,794.50	112,609.50
4210 Ingresos Estatales Derivados del Sistema Nacional de Coordinación Fiscal y de	0.00	0.00
4220 Transferencias, Asignaciones, Subsidios y Otras Ayudas	3,804,156.49	33,657,705.22
TOTAL INGRESOS	6,186,392.92	54,955,683.93
EGRESOS	0.00	0.00
5100 SERVICIOS PERSONALES	3,086,074.05	29,026,197.28
5100 MATERIALES Y SUMINISTROS	567,481.59	4,867,682.43
5100 SERVICIOS GENERALES	835,646.77	7,063,876.26
5200 TRANSFERENCIAS, ASIGNACIONES, SUBSIDIOS Y OTRAS AYUDAS	0.00	1,002,750.00
5600 INVERSION PUBLICA	0.00	0.00
5700 BIENES MUEBLES E INTANGIBLES	520,316.57	1,030,983.59
5300 PARTICIPACIONES Y APORTACIONES	0.00	0.00
5400 INTERESES, COMISIONES Y OTROS GASTOS DE DEUDA PUBLICA	0.00	0.00
5500 OTROS GASTOS Y PERDIDAS EXTRAORDINARIAS	0.00	0.00
5800 COSTO DE VENTAS	0.00	0.00
TOTAL EGRESOS	5,009,518.98	42,991,489.56
UTILIDAD (O PERDIDA) DEL EJERCICIO	1,176,873.94	11,964,194.37

ELABORÓ  
  
 LIC. ROSA ISÉLA SALDAÑA GÓMEZ

REVISÓ  
  
 ING. FIDEL MUJIC HERRERA

AUTORIZÓ  
  
 M. EN A. JORGE ELEAZAR GARCÍA MARTÍNEZ





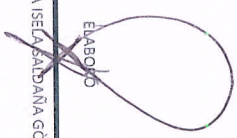
Gobierno del Estado de México  
 SECRETARÍA DE FINANZAS  
 SUBSECRETARÍA DE PLANEACIÓN Y PRESUPUESTO  
 CONTADURÍA GENERAL GUBERNAMENTAL


FECHA DE EMISIÓN: 03/11/2015  
 HOJA No. : 1


TECNOLÓGICO DE ESTUDIOS SUPERIORES DE CHIMALHUACÁN  
 TESCHI

ESTADO DE INGRESOS Y EGRESOS DEL 01 DE ENERO DE 2015 AL 30 DE SEPTIEMBRE DE 2015

CONCEPTO	AUTORIZADO ANUAL	EJERCIDO DEL MES	EJERCIDO ACUMULADO
Ingresos Por Ventas de Bienes y Servicios	12,516,103.00	2,286,162.68	20,499,830.72
Transferencias, asignaciones, subsidio y otras ayudas	50,201,151.00	3,804,156.49	33,657,705.22
Otras Inversiones	0.00	85,279.25	685,538.49
Otros Ingresos	0.00	10,794.50	112,609.50
<b>TOTAL INGRESOS</b>	<b>62,717,254.00</b>	<b>6,186,392.92</b>	<b>54,955,683.93</b>
1000 SERVICIOS PERSONALES	40,419,468.00	3,086,074.05	29,026,197.28
2000 MATERIALES Y SUMINISTROS	5,950,226.00	567,481.59	4,867,682.43
3000 SERVICIOS GENERALES	8,629,632.00	835,646.77	7,063,876.26
<del>4000 TRANSFERENCIAS, ASIGNACIONES, SUBSIDIOS Y OTRAS AYUDAS</del>	<del>1,005,600.00</del>	<del>0.00</del>	<del>1,002,750.00</del>
5000 BIENES MUEBLES, INMUEBLES E INTANGIBLES	6,714,328.00	520,316.57	1,897,627.39
<b>TOTAL EGRESOS</b>	<b>62,717,254.00</b>	<b>5,009,518.98</b>	<b>43,858,133.36</b>
<b>SUPERAVIT/DEFICIT PRESUPUESTAL</b>	<b>0.00</b>	<b>1,176,873.94</b>	<b>11,097,550.57</b>

  
 ELABORÓ  
 LIC. ROSA ISELA SÁLDANA GÓMEZ

  
 REVISÓ  
 ING. FIDEL NIQUI HERRERA

  
 AUTORIZÓ  
 M. EN A. JORGE ELEAZAR GARCÍA MARTÍNEZ





GOBIERNO DEL ESTADO DE MEXICO  
 SECRETARIA DE FINANZAS  
 SUBSECRETARIA DE PLANEACION Y PRESUPUESTO  
 CONTADURIA GENERAL GUBERNAMENTAL

FECHA DE EMISION: 03/11/2015  
 HOJA No. : 1

TECNOLÓGICO DE ESTUDIOS SUPERIORES DE CHIMALHUACÁN  
 TESCHI  
 FLUJOS DE EFECTIVO DEL 01 DE ENERO DE 2015 AL 30 DE SEPTIEMBRE DE 2015

CONCEPTO	IMPORTE
<b>FUENTES DE EFECTIVO</b>	
Anticipo a Contratistas por Obras Pùblicas a Corto Plazo	0.00
Terrenos	0.00
Edificios no Habitacionales	0.00
Construcciones en Proceso en Bienes Propios	0.00
Mobiliario y Equipo de Administraciòn	0.00
Mobiliario y Equipo Educativo y Recreativo	0.00
Equipo e Instrumental Médico y de Laboratorio	0.00
Vehículos y Equipo de Transporte	0.00
Depreciación Acumulada de Bienes Inmuebles	0.00
Depreciación Acumulada de Bienes Muebles	0.00
Otros Activos Diferidos	0.00
Otras Cuentas por Pagar a Corto Plazo	4,121.34
Resultado del ejercicio	1,176,873.94
<b>TOTAL FUENTES DE EFECTIVO</b>	<b>1,180,995.28</b>
<b>APLICACIONES DE EFECTIVO</b>	
Retenciones y Contribuciones por Pagar a Corto Plazo	293.39
Contratistas por Obras Pùblicas por Pagar a Largo Plazo	116,046.40
Aportaciones	0.00
Resultados de Ejercicios Anteriores	0.00
Revalfo de Bienes Inmuebles	0.00
Revalfo de Bienes Muebles	0.00
<b>TOTAL APLICACIONES DE EFECTIVO</b>	<b>116,339.79</b>
<b>INCREMENTO / DISMINUCION NETA EN EL EFECTIVO</b>	<b>1,064,655.49</b>

ELABORO  
  
 LIC. ROSA JEBEL SALDAÑA GÓMEZ

REVISO  
  
 ING. JEBEL NUCCI HERRERA

AUTORIZO  
  
 M. EN A. JORGE ELEAZAR GARCÍA MARTÍNEZ















TECNOLOGICO DE ESTUDIOS SUPERIORES DE CHIMALHUACÁN  
TESCHI

ESTADO COMPARATIVO DE INGRESOS DETALLADO DEL 01 DE ENERO DE 2015 AL 30 DE SEPTIEMBRE DE 2015

CONCEPTO	LEY DE INGRESOS ESTIMADA	RESOS MODIFICADA DEL MES	INGRESOS RECAUDADA DEL MES	INGRESOS MODIFICADA AL MES	INGRESOS RECAUDADA AL MES	VARIACION ABSOLUTA	%
Utilidades y Rendimientos	0.00	0.00	85,279.25	0.00	685,538.49	685,538.49	0.00
Cafetería	0.00	0.00	10,794.50	0.00	43,913.50	43,913.50	0.00
Incubadora	0.00	0.00	0.00	0.00	0.00	0.00	0.00
Otros	0.00	0.00	0.00	0.00	68,696.00	68,696.00	0.00
<b>TOTAL</b>	<b>62,317,254.00</b>	<b>5,720,901.00</b>	<b>6,186,392.92</b>	<b>43,341,037.00</b>	<b>54,955,683.93</b>	<b>17,156,801.49</b>	<b>122.14</b>

  
E. ADORÓ

LIC. ROSA VELA SALDAÑA GÓMEZ

  
REVISÓ  
ING. FIDES ALUG/ HERRERA

ING. FIDES ALUG/ HERRERA

  
AUTORIZÓ

M. EN A. JORGE ELEAZAR GARCÍA MARTÍNEZ





Gobierno del Estado de México  
 Secretaría de Finanzas  
 Subsecretaría de Planeación y Presupuesto  
 Contaduría General Gubernamental

Fecha de Emisión: 03/11/2015  
 Hoja No. : 1

TECNOLOGICO DE ESTUDIOS SUPERIORES DE CHIMALHUACÁN  
 TESCHI

ESTADO COMPARATIVO DE EGRESOS DEL 01 DE ENERO DE 2015 AL 30 DE SEPTIEMBRE DE 2015

CONCEPTO	PRES. EGRESOS APROBADI	MODIFICADO DEL MES	EJERCIDO DEL MES	MODIFICADO AL MES	EJERCIDO AL MES	RIACION	ABSOLUTA	%
1000 SERVICIOS PERSONALES	40,419,468.00	2,766,000.00	3,086,074.05	26,694,151.00	29,026,197.28	2,332,046.28	5.77	
2000 MATERIALES Y SUMINISTROS	5,950,226.00	502,151.00	567,481.59	4,443,773.00	4,867,682.43	423,909.43	7.12	
3000 SERVICIOS GENERALES	8,629,632.00	745,052.25	835,646.77	6,153,966.25	7,063,876.26	909,910.01	10.54	
4000 TRANSFERENCIAS, ASIGNACIONES, SUBSID	1,003,600.00	120,720.00	0.00	641,440.00	1,002,750.00	361,310.00	115.71	
5000 BIENES MUEBLES, INMUEBLES E INTANGIE	6,714,328.00	1,586,977.50	520,316.57	5,407,705.00	1,897,627.39	-3,510,077.61	-52.28	
6000 INVERSION PUBLICA	0.00	0.00	0.00	0.00	0.00	0.00	0.00	
7000 INVERSIONES FINANCIERAS Y OTRAS PRO	0.00	0.00	0.00	0.00	0.00	0.00	0.00	
8000 PARTICIPACIONES Y APORTACIONES	0.00	0.00	0.00	0.00	0.00	0.00	0.00	
9000 DEUDA PUBLICA	0.00	0.00	0.00	0.00	0.00	0.00	0.00	
<b>T O T A L E S</b>	<b>62,717,254.00</b>	<b>5,720,900.75</b>	<b>5,009,518.98</b>	<b>43,341,035.25</b>	<b>43,858,133.36</b>	<b>517,098.11</b>		

ELABORÓ  
 LIC. ROSA ISABEL SALDANA GOMEZ

REVISÓ  
 ING. FIDEL NUCI HERRERA

AUTORIZÓ  
 M. EN A. JORGE ELEAZAR GARCIA MARTINEZ





Gobierno del Estado de México  
 SECRETARÍA DE FINANZAS  
 SUBSECRETARÍA DE PLANEACIÓN Y PRESUPUESTO  
 CONTADURÍA GENERAL GUBERNAMENTAL

FECHA DE EMISIÓN: 03/11/2015  
 HOJA No. : 1

TECNOLOGICO DE ESTUDIOS SUPERIORES DE CHIMALHUACÁN  
 TESCHI

AVANCE PRESUPUESTAL DE EGRESOS DEL 01 DE ENERO DE 2015 AL 30 DE NOVIEMBRE DE 2015

PARTIDA/ CONCEPTO	APROBADO	AMPLIACION	REDUCCION	MODIFICADO COMPROMETIDO	DEVENGADO	PAGADO	EJERCIDO	POR EJERCER
1000 SERVICIOS PERSONALES	40,419,468.00	769,850.00	769,850.00	40,419,468.00	0.00	29,026,197.28	29,026,197.28	11,393,270.72
1100 REMUNERACIONES AL PERSONAL DE CAR,	23,948,710.00	0.00	769,850.00	23,178,860.00	0.00	18,534,054.25	18,534,054.25	4,644,805.75
1130 Sueldos base al personal permanente:	23,948,710.00	0.00	769,850.00	23,178,860.00	0.00	18,534,054.25	18,534,054.25	4,644,805.75
1131 Sueldo base:	23,948,710.00	0.00	769,850.00	23,178,860.00	0.00	18,534,054.25	18,534,054.25	4,644,805.75
1200 REMUNERACIONES AL PERSONAL DE CAR,	0.00	720,000.00	0.00	720,000.00	0.00	564,200.42	564,200.42	155,799.58
1210 Honorarios asimilables a salarios:	0.00	720,000.00	0.00	720,000.00	0.00	564,200.42	564,200.42	155,799.58
1211 Honorarios asimilables al salario:	0.00	720,000.00	0.00	720,000.00	0.00	564,200.42	564,200.42	155,799.58
1300 REMUNERACIONES ADICIONALES Y ESPEC	7,556,568.00	37,850.00	0.00	7,594,418.00	0.00	3,244,993.26	3,244,993.26	4,349,424.74
1310 Primas por años de servicio efectivos pres	518,000.00	37,850.00	0.00	555,850.00	0.00	543,717.91	543,717.91	12,132.09
1311 Prima por años de servicio:	518,000.00	37,850.00	0.00	555,850.00	0.00	543,717.91	543,717.91	12,132.09
1320 Primas de vacaciones, dominical y gratific	5,052,985.00	0.00	0.00	5,052,985.00	0.00	2,118,053.31	2,118,053.31	2,934,931.69
1321 Prima vacacional:	1,731,993.00	0.00	0.00	1,731,993.00	0.00	803,718.22	803,718.22	928,274.78
1322 Aguinaldo:	3,320,992.00	0.00	0.00	3,320,992.00	0.00	1,314,335.09	1,314,335.09	2,006,656.91
1340 Compensaciones:	1,985,583.00	0.00	0.00	1,985,583.00	0.00	583,222.04	583,222.04	1,402,360.96
1345 Gratificación:	1,124,003.00	0.00	0.00	1,124,003.00	0.00	583,222.04	583,222.04	540,780.96
1347 Gratificación por productividad:	861,580.00	0.00	0.00	861,580.00	0.00	0.00	0.00	861,580.00
1400 SEGURIDAD SOCIAL:	5,574,690.00	0.00	0.00	5,574,690.00	0.00	4,225,259.71	4,225,259.71	1,349,430.29
1410 Aportaciones de seguridad social:	5,523,400.00	0.00	0.00	5,523,400.00	0.00	4,183,647.79	4,183,647.79	1,339,752.21
1412 Cuotas de servicio de salud:	2,580,000.00	0.00	0.00	2,580,000.00	0.00	1,979,966.81	1,979,966.81	600,033.19
1413 Cuotas al sistema solidario de reparto:	1,920,000.00	0.00	0.00	1,920,000.00	0.00	1,469,134.26	1,469,134.26	450,865.74
1414 Cuotas del sistema de capitalización indivi	436,000.00	0.00	0.00	436,000.00	0.00	314,596.28	314,596.28	121,403.72
1415 Aportaciones para financiar los gastos ger	518,000.00	0.00	0.00	518,000.00	0.00	371,242.97	371,242.97	146,757.03
1416 Riesgo de trabajo:	69,400.00	0.00	0.00	69,400.00	0.00	48,707.47	48,707.47	20,692.53
1440 Aportaciones para seguros:	51,290.00	0.00	0.00	51,290.00	0.00	41,611.92	41,611.92	9,678.08
1441 Seguros y fianzas:	51,290.00	0.00	0.00	51,290.00	0.00	41,611.92	41,611.92	9,678.08
1500 OTRAS PRESTACIONES SOCIALES Y ECONÓM	2,839,500.00	12,000.00	0.00	2,851,500.00	0.00	2,073,504.63	2,073,504.63	777,995.37
1510 Cuotas para el fondo de ahorro y fondo de	487,500.00	12,000.00	0.00	499,500.00	0.00	373,355.46	373,355.46	127,144.54
1511 Cuotas para fondo de retiro:	79,500.00	11,600.00	0.00	91,100.00	0.00	89,258.30	89,258.30	1,841.70
1512 Seguro de separación individualizado:	408,000.00	400.00	0.00	408,400.00	0.00	283,097.16	283,097.16	125,302.84
1590 Otras prestaciones sociales y económicas:	2,352,000.00	0.00	0.00	2,352,000.00	0.00	1,701,149.17	1,701,149.17	650,850.83
1595 Despensa:	2,352,000.00	0.00	0.00	2,352,000.00	0.00	1,701,149.17	1,701,149.17	650,850.83
1700 PAGO DE ESTIMULOS A SERVIDORES PUBLI	500,000.00	0.00	0.00	500,000.00	0.00	384,185.01	384,185.01	115,814.99





TECNOLOGICO DE ESTUDIOS SUPERIORES DE CHIMALHUACAN  
TESCHI

AVANCE PRESUPUESTAL DE EGRESOS DEL 01 DE ENERO DE 2015 AL 30 DE NOVIEMBRE DE 2015

PARTIDA/ CONCEPTO	APROBADO	AMPLIACION	REDUCCION	MODIFICADO COMPROMETIDO	DEVENGADO	PAGADO	EJERCIDO	POR EJERCER
1710 Estimulos:	500,000.00	0.00	0.00	500,000.00	0.00	384,185.01	384,185.01	115,814.99
1712 Estimulos por puntualidad y asistencia:	500,000.00	0.00	0.00	500,000.00	0.00	384,185.01	384,185.01	115,814.99
2000 MATERIALES Y SUMINISTROS	5,950,226.00	773,308.58	773,308.58	5,950,226.00	0.00	4,867,682.43	4,867,682.43	1,082,543.57
2100 MATERIALES DE ADMINISTRACION, EMISI	3,024,000.00	30,273.00	685,393.00	2,368,880.00	0.00	1,964,086.83	1,964,086.83	404,793.17
2110 Materiales, utiles y equipos menores de o	1,200,000.00	0.00	550,243.00	649,757.00	0.00	568,578.96	568,578.96	81,178.04
2111 Materiales y utiles de oficina:	960,000.00	0.00	372,033.00	587,967.00	0.00	553,865.15	553,865.15	34,101.85
2112 Enseres de oficina:	240,000.00	0.00	178,210.00	61,790.00	0.00	14,713.81	14,713.81	47,076.19
2120 Materiales y utiles de impresion y reprodu	0.00	11,513.00	0.00	11,513.00	0.00	11,025.20	11,025.20	487.80
2121 Material y utiles de imprenta y reproduc	0.00	11,513.00	0.00	11,513.00	0.00	11,025.20	11,025.20	487.80
2140 Materiales utiles y equipos menores de te	960,000.00	0.00	96,550.00	863,450.00	0.00	692,217.53	692,217.53	171,232.47
2141 Materiales y utiles para el procesamiento	960,000.00	0.00	96,550.00	863,450.00	0.00	692,217.53	692,217.53	171,232.47
2150 Material impreso e informacion digital	0.00	3,000.00	0.00	3,000.00	0.00	2,876.88	2,876.88	123.12
2151 Material de informacion:	0.00	3,000.00	0.00	3,000.00	0.00	2,876.88	2,876.88	123.12
2160 Material de limpieza:	720,000.00	0.00	38,200.00	681,800.00	0.00	530,398.32	530,398.32	151,401.68
2161 Material y enseres de limpieza:	720,000.00	0.00	38,200.00	681,800.00	0.00	530,398.32	530,398.32	151,401.68
2170 Materiales y utiles de ensenanza:	144,000.00	15,760.00	400.00	159,360.00	0.00	158,989.94	158,989.94	370.06
2171 Material didactico:	144,000.00	15,760.00	400.00	159,360.00	0.00	158,989.94	158,989.94	370.06
2200 ALIMENTOS Y UTENSILIOS:	240,000.00	53,976.66	720.00	293,256.66	0.00	292,474.05	292,474.05	782.61
2210 Productos alimenticios para personas:	240,000.00	29,900.00	720.00	269,180.00	0.00	269,099.67	269,099.67	80.33
2211 Productos alimenticios para personas:	240,000.00	29,900.00	720.00	269,180.00	0.00	269,099.67	269,099.67	80.33
2220 Productos alimenticios para animales:	0.00	7,028.00	0.00	7,028.00	0.00	6,949.00	6,949.00	79.00
2221 Productos alimenticios para animales:	0.00	7,028.00	0.00	7,028.00	0.00	6,949.00	6,949.00	79.00
2222 Productos alimenticios para animales:	0.00	7,028.00	0.00	7,028.00	0.00	6,949.00	6,949.00	79.00
2230 Utensilios para el servicio de alimentaci	0.00	17,048.66	0.00	17,048.66	0.00	16,425.38	16,425.38	623.28
2231 Utensilios para el servicio de alimentaci	0.00	17,048.66	0.00	17,048.66	0.00	16,425.38	16,425.38	623.28
2300 MATERIAS PRIMAS Y MATERIALES DE PRO	0.00	1,818.00	0.00	1,818.00	0.00	1,808.09	1,808.09	9.91
2310 Productos alimenticios, agropecuarios y f	0.00	318.00	0.00	318.00	0.00	318.00	318.00	0.00
2311 Materias primas y materiales de producci	0.00	318.00	0.00	318.00	0.00	318.00	318.00	0.00
2320 Insumos textiles adquiridos como materia	0.00	1,500.00	0.00	1,500.00	0.00	1,490.09	1,490.09	9.91
2321 Materias primas textiles:	0.00	1,500.00	0.00	1,500.00	0.00	1,490.09	1,490.09	9.91
2400 MATERIALES Y ARTICULOS DE CONSTRUCC	1,450,000.00	500,970.00	62,136.90	1,888,833.10	0.00	1,661,724.48	1,661,724.48	227,108.62
2440 Madera y productos de madera:	60,000.00	0.00	0.00	60,000.00	0.00	26,985.08	26,985.08	33,014.92
2441 Madera y productos de madera:	60,000.00	0.00	0.00	60,000.00	0.00	26,985.08	26,985.08	33,014.92





TECNOLOGICO DE ESTUDIOS SUPERIORES DE CHIMALHUACAN  
TESCHI

AVANCE PRESUPUESTAL DE EGRESOS DEL 01 DE ENERO DE 2015 AL 30 DE NOVIEMBRE DE 2015

PARTIDA/CONCEPTO	APROBADO	AMPLIACION	REDUCCION	MODIFICADO COMPROMETIDO	DEVENGADO	PAGADO	EJERCIDO	POR EJERCER
2450 Vidrio y productos de vidrio.	34,000.00	0.00	0.00	34,000.00	0.00	26,543.12	26,543.12	7,456.88
2451 Vidrio y productos de vidrio.	34,000.00	0.00	0.00	34,000.00	0.00	26,543.12	26,543.12	7,456.88
2460 Material elctrico y electronico.	300,000.00	109,670.00	14,400.00	395,270.00	0.00	394,755.09	394,755.09	514.91
2461 Material elctrico y electronico.	300,000.00	109,670.00	14,400.00	395,270.00	0.00	394,755.09	394,755.09	514.91
2470 Articulos metalicos para la construccion.	84,000.00	0.00	0.00	84,000.00	0.00	23,859.25	23,859.25	60,140.75
2471 Articulos metalicos para la construccion.	84,000.00	0.00	0.00	84,000.00	0.00	23,859.25	23,859.25	60,140.75
2480 Materiales complementarios.	144,000.00	0.00	0.00	144,000.00	0.00	65,598.66	65,598.66	78,401.34
2481 Materiales complementarios.	144,000.00	0.00	0.00	144,000.00	0.00	65,598.66	65,598.66	78,401.34
2483 Aboles y plantas de ornato	72,000.00	0.00	0.00	72,000.00	0.00	53,902.34	53,902.34	18,097.66
2490 Otros materiales y articulos de construccion	828,000.00	391,300.00	47,736.90	1,171,563.10	0.00	1,123,983.28	1,123,983.28	47,579.82
2491 Materiales de construccion.	780,000.00	391,300.00	47,736.90	1,123,563.10	0.00	1,122,353.11	1,122,353.11	1,209.99
2492 Estructuras y manufacturas para todo tipo	48,000.00	0.00	0.00	48,000.00	0.00	1,630.17	1,630.17	46,369.83
2500 PRODUCTOS QUIMICOS, FARMACEUTICO:	264,000.00	20,814.77	0.00	284,814.77	0.00	152,491.67	152,491.67	132,323.10
2510 Productos quimicos basicos.	72,000.00	0.00	0.00	72,000.00	0.00	18,682.96	18,682.96	53,317.04
2511 Sustancias quimicas	72,000.00	0.00	0.00	72,000.00	0.00	18,682.96	18,682.96	53,317.04
2520 Fertilizantes, pesticidas y otros agroquimi:	0.00	11,454.80	0.00	11,454.80	0.00	11,304.80	11,304.80	150.00
2521 Plaguicidas, abonos y fertilizantes.	0.00	11,454.80	0.00	11,454.80	0.00	11,304.80	11,304.80	150.00
2530 Medicinas y productos farmaceuticos.	96,000.00	0.00	0.00	96,000.00	0.00	70,286.42	70,286.42	25,713.58
2531 Medicinas y productos farmaceuticos.	96,000.00	0.00	0.00	96,000.00	0.00	70,286.42	70,286.42	25,713.58
2540 Materiales, accesorios y suministros medi	0.00	9,359.97	0.00	9,359.97	0.00	9,351.33	9,351.33	8.64
2541 Materiales, accesorios y suministros medi	0.00	9,359.97	0.00	9,359.97	0.00	9,351.33	9,351.33	8.64
2550 Materiales, accesorios y suministros de la	96,000.00	0.00	0.00	96,000.00	0.00	42,866.16	42,866.16	53,133.84
2551 Materiales, accesorios y suministros de la	96,000.00	0.00	0.00	96,000.00	0.00	42,866.16	42,866.16	53,133.84
2600 COMBUSTIBLES, LUBRICANTES Y ADITIVO:	493,812.00	0.00	15,200.00	478,612.00	0.00	340,900.05	340,900.05	137,711.95
2610 Combustibles, lubricantes y aditivos.	493,812.00	0.00	15,200.00	478,612.00	0.00	340,900.05	340,900.05	137,711.95
2611 Combustibles, lubricantes y aditivos.	493,812.00	0.00	15,200.00	478,612.00	0.00	340,900.05	340,900.05	137,711.95
2700 VESTUARIO, BLANCOS, PRENDAS DE PROT	181,000.00	82,911.84	0.00	263,911.84	0.00	263,782.63	263,782.63	129.21
2710 Vestuario y uniformes	145,000.00	54,529.91	0.00	199,529.91	0.00	199,421.75	199,421.75	108.16
2711 Vestuario y uniformes	145,000.00	54,529.91	0.00	199,529.91	0.00	199,421.75	199,421.75	108.16
2730 Articulos deportivos.	36,000.00	9,688.35	0.00	45,688.35	0.00	45,673.83	45,673.83	14.52
2731 Articulos deportivos.	36,000.00	9,688.35	0.00	45,688.35	0.00	45,673.83	45,673.83	14.52
2740 Productos textiles.	0.00	18,693.58	0.00	18,693.58	0.00	18,687.05	18,687.05	6.53






TECNOLÓGICO DE ESTUDIOS SUPERIORES DE CHIMALHUACÁN  
TESCHI

AVANCE PRESUPUESTAL DE EGRESOS DEL 01 DE ENERO DE 2015 AL 30 DE NOVIEMBRE DE 2015

PARTIDA/ CONCEPTO	APROBADO	AMPLIACION	REDUCCION	MODIFICADO COMPROMETIDO	DEVENGADO	PAGADO	EJERCIDO	POR EJERCER
2741 Productos textiles.	0.00	18,693.58	0.00	18,693.58	0.00	18,687.05	18,687.05	6.53
2800 MATERIALES Y SUMINISTROS PARA SEGURIDAD	0.00	1,510.00	0.00	1,510.00	0.00	1,403.60	1,403.60	106.40
2830 Prendas de protección para la seguridad p	0.00	1,510.00	0.00	1,510.00	0.00	1,403.60	1,403.60	106.40
2831 Prendas de protección.	0.00	1,510.00	0.00	1,510.00	0.00	1,403.60	1,403.60	106.40
2900 HERRAMIENTAS, REFACCIONES Y ACCESO	297,414.00	81,034.31	9,858.68	368,589.63	0.00	189,011.03	189,011.03	179,578.60
2910 Herramientas menores.	192,000.00	0.00	5,069.09	186,930.91	0.00	42,885.13	42,885.13	144,045.78
2911 Refracciones, accesorios y herramientas.	192,000.00	0.00	5,069.09	186,930.91	0.00	42,885.13	42,885.13	144,045.78
2920 Refracciones y accesorios menores de edifi	0.00	4,600.00	0.00	4,600.00	0.00	4,590.58	4,590.58	9.42
2921 Refracciones y accesorios menores de edifi	0.00	4,600.00	0.00	4,600.00	0.00	4,590.58	4,590.58	9.42
2930 Refracciones y accesorios menores de mot	0.00	2,949.00	0.00	2,949.00	0.00	2,749.00	2,749.00	200.00
2931 Refracciones y accesorios menores de mot	0.00	2,949.00	0.00	2,949.00	0.00	2,749.00	2,749.00	200.00
2940 Refracciones y accesorios menores de equi	0.00	70,485.31	0.00	70,485.31	0.00	70,758.13	70,758.13	-272.82
2941 Refracciones y accesorios para equipo de c	0.00	70,485.31	0.00	70,485.31	0.00	70,758.13	70,758.13	-272.82
2960 Refracciones y accesorios menores para ec	60,000.00	0.00	4,789.59	55,210.41	0.00	34,136.19	34,136.19	21,074.22
2961 Refracciones y accesorios menores para ec	60,000.00	0.00	4,789.59	55,210.41	0.00	34,136.19	34,136.19	21,074.22
2970 Refracciones y accesorios menores de equi	45,414.00	0.00	0.00	45,414.00	0.00	30,914.00	30,914.00	14,500.00
2971 Artículos para la extinción de incendios.	45,414.00	0.00	0.00	45,414.00	0.00	30,914.00	30,914.00	14,500.00
2990 Refracciones y accesorios menores otros b	0.00	3,000.00	0.00	3,000.00	0.00	2,978.00	2,978.00	22.00
2991 Medidores de agua.	0.00	3,000.00	0.00	3,000.00	0.00	2,978.00	2,978.00	22.00
3000 SERVICIOS GENERALES.	8,629,632.00	1,878,922.02	1,878,922.02	8,629,632.00	0.00	7,063,876.26	7,063,876.26	1,565,755.74
3100 SERVICIOS BASICOS.	1,440,000.00	4,578.99	300,678.00	1,143,900.99	0.00	925,395.13	925,395.13	218,505.86
3110 Energia eléctrica.	840,000.00	0.00	258,813.00	581,187.00	0.00	461,780.00	461,780.00	119,407.00
3111 Servicio de energia eléctrica.	840,000.00	0.00	258,813.00	581,187.00	0.00	461,780.00	461,780.00	119,407.00
3120 Gas.	144,000.00	0.00	41,865.00	102,135.00	0.00	53,346.12	53,346.12	48,788.88
3121 Gas.	144,000.00	0.00	41,865.00	102,135.00	0.00	53,346.12	53,346.12	48,788.88
3140 Telefonía tradicional	111,600.00	0.00	0.00	111,600.00	0.00	78,895.01	78,895.01	32,704.99
3141 Servicio de telefonía convencional.	111,600.00	0.00	0.00	111,600.00	0.00	78,895.01	78,895.01	32,704.99
3160 Servicios de telecomunicaciones y satélite	56,400.00	0.00	0.00	56,400.00	0.00	38,929.01	38,929.01	17,470.99
3161 Servicios de radiolocalización y telecomur	56,400.00	0.00	0.00	56,400.00	0.00	38,929.01	38,929.01	17,470.99
3170 Servicios de acceso de Internet, redes y pi	288,000.00	4,400.00	0.00	292,400.00	0.00	292,266.00	292,266.00	134.00
3171 Servicios de acceso a Internet.	288,000.00	4,400.00	0.00	292,400.00	0.00	292,266.00	292,266.00	134.00
3180 Servicios postales y telegráficos.	0.00	178.99	0.00	178.99	0.00	178.99	178.99	0.00





TECNOLOGICO DE ESTUDIOS SUPERIORES DE CHIMALHUACÁN  
TESCHI

AVANCE PRESUPUESTAL DE EGRESOS DEL 01 DE ENERO DE 2015 AL 30 DE NOVIEMBRE DE 2015

PARTIDA/CONCEPTO	APROBADO	AMPLIACION	REDUCCION	MODIFICADO COMPROMETIDO	DEVENGADO	PAGADO	EJERCIDO	POR EJERCER
3181 Servicio postal y telegráfico.	0.00	178.99	0.00	178.99	0.00	178.99	178.99	0.00
3200 SERVICIOS DE ARRENDAMIENTO.	598,183.00	163,000.00	50,000.00	711,183.00	0.00	760,992.00	760,992.00	-49,809.00
3250 Arrendamiento de equipo de transporte.	598,183.00	163,000.00	50,000.00	711,183.00	0.00	760,992.00	760,992.00	-49,809.00
3251 Arrendamiento de vehículos.	598,183.00	163,000.00	50,000.00	711,183.00	0.00	760,992.00	760,992.00	-49,809.00
3300 SERVICIOS PROFESIONALES, CIENTIFICOS,	2,033,400.00	693,885.50	180,000.00	2,547,285.50	0.00	2,366,834.47	2,366,834.47	180,451.03
3310 Servicios legales, de contabilidad, auditori	61,000.00	402,309.28	0.00	463,309.28	0.00	462,296.22	462,296.22	1,013.06
3311 Asesorías asociadas a convenios o acuerdi	61,000.00	402,309.28	0.00	463,309.28	0.00	462,296.22	462,296.22	1,013.06
3330 Servicios de consultoría administrativa, pr	0.00	12,628.00	0.00	12,628.00	0.00	11,948.00	11,948.00	680.00
3331 Servicios Informáticos.	0.00	12,628.00	0.00	12,628.00	0.00	11,948.00	11,948.00	680.00
3340 Servicios de capacitación.	236,000.00	230,498.02	0.00	466,498.02	0.00	459,879.25	459,879.25	6,618.77
3341 Capacitación.	236,000.00	230,498.02	0.00	466,498.02	0.00	459,879.25	459,879.25	6,618.77
3350 Servicios de investigación científica y dese	30,000.00	0.00	0.00	30,000.00	0.00	0.00	0.00	30,000.00
3351 Servicios de investigación científica y dese	30,000.00	0.00	0.00	30,000.00	0.00	0.00	0.00	30,000.00
3360 Servicios de apoyo administrativo, traduci	36,000.00	45,350.20	0.00	81,350.20	0.00	81,343.00	81,343.00	7.20
3362 Impresiones de documentos oficiales par	36,000.00	45,350.20	0.00	81,350.20	0.00	81,343.00	81,343.00	7.20
3380 Servicios de vigilancia.	1,670,400.00	0.00	180,000.00	1,490,400.00	0.00	1,348,268.00	1,348,268.00	142,132.00
3381 Servicios de vigilancia.	1,670,400.00	0.00	180,000.00	1,490,400.00	0.00	1,348,268.00	1,348,268.00	142,132.00
3390 Servicios profesionales, científicos y técni	0.00	3,100.00	0.00	3,100.00	0.00	3,100.00	3,100.00	0.00
3391 Servicios profesionales.	0.00	3,100.00	0.00	3,100.00	0.00	3,100.00	3,100.00	0.00
3400 SERVICIOS FINANCIEROS, BANCARIOS Y CC	189,000.00	85,623.09	0.00	274,623.09	0.00	260,439.14	260,439.14	14,183.95
3400 SERVICIOS FINANCIEROS, BANCARIOS Y CC	189,000.00	85,623.09	0.00	274,623.09	0.00	260,439.14	260,439.14	14,183.95
3450 Seguro de bienes patrimoniales.	129,000.00	85,623.09	0.00	214,623.09	0.00	214,570.89	214,570.89	52.20
3451 Seguros y fianzas.	129,000.00	85,623.09	0.00	214,623.09	0.00	214,570.89	214,570.89	52.20
3490 Servicios financieros, bancarios y comerci	60,000.00	0.00	0.00	60,000.00	0.00	45,868.25	45,868.25	14,131.75
3491 Servicios financieros, bancarios y comerci	60,000.00	0.00	0.00	60,000.00	0.00	45,868.25	45,868.25	14,131.75
3500 SERVICIOS DE INSTALACION, REPARACION	1,717,000.00	384,430.00	331,965.32	1,769,464.68	0.00	1,363,491.69	1,363,491.69	405,972.99
3510 Conservación y mantenimiento menor de	210,000.00	255,980.00	0.00	465,980.00	0.00	465,956.48	465,956.48	23.52
3511 Reparación y mantenimiento de inmueble	210,000.00	255,980.00	0.00	465,980.00	0.00	465,956.48	465,956.48	23.52
3520 Instalación, reparación y mantenimiento c	210,000.00	0.00	41,865.00	168,135.00	0.00	89,644.80	89,644.80	78,490.20
3521 Reparación, mantenimiento e instalación	210,000.00	0.00	41,865.00	168,135.00	0.00	89,644.80	89,644.80	78,490.20
3530 Instalación, reparación y mantenimiento c	420,000.00	64,000.00	290,100.32	193,899.68	0.00	131,645.05	131,645.05	62,254.63
3531 Reparación, instalación y mantenimiento	210,000.00	64,000.00	141,224.00	132,776.00	0.00	131,645.05	131,645.05	1,130.95
3532 Reparación y mantenimiento para equipo	210,000.00	0.00	148,876.32	61,123.68	0.00	0.00	0.00	61,123.68






TECNOLOGICO DE ESTUDIOS SUPERIORES DE CHIMALHUACÁN  
TESCHI

AVANCE PRESUPUESTAL DE EGRESOS DEL 01 DE ENERO DE 2015 AL 30 DE NOVIEMBRE DE 2015

PARTIDA/CONCEPTO	APROBADO	AMPLIACION	REDUCCION	MODIFICADO	COMPROMETIDO	DEVENGADO	PAGADO	EJERCIDO	POR EJERCER
3550 Reparación y mantenimiento de equipo d	103,000.00	64,450.00	0.00	167,450.00	0.00	0.00	166,875.58	166,875.58	574.42
3551 Reparación y mantenimiento de vehiculos	103,000.00	64,450.00	0.00	167,450.00	0.00	0.00	166,875.58	166,875.58	574.42
3570 Instalación, reparación y mantenimiento (	210,000.00	0.00	0.00	210,000.00	0.00	0.00	111,962.31	111,962.31	98,037.69
3571 Reparación, instalación y mantenimiento	210,000.00	0.00	0.00	210,000.00	0.00	0.00	111,962.31	111,962.31	98,037.69
3580 Servicios de limpieza y manejo de desechi	492,000.00	0.00	0.00	492,000.00	0.00	0.00	376,945.07	376,945.07	115,054.93
3581 Servicios de lavandería, limpieza e higiene	492,000.00	0.00	0.00	492,000.00	0.00	0.00	376,945.07	376,945.07	115,054.93
3590 Servicios de jardinería y fumigación.	72,000.00	0.00	0.00	72,000.00	0.00	0.00	20,462.40	20,462.40	51,537.60
3591 Servicios de fumigación.	72,000.00	0.00	0.00	72,000.00	0.00	0.00	20,462.40	20,462.40	51,537.60
3600 SERVICIOS DE COMUNICACION SOCIAL Y F	803,510.00	438,404.44	673,472.14	568,442.30	0.00	0.00	515,923.27	515,923.27	52,519.03
3610 Difusión por radio, televisión y otros medi	803,510.00	438,404.44	673,472.14	568,442.30	0.00	0.00	515,923.27	515,923.27	52,519.03
3611 Gastos de publicidad y propaganda.	60,000.00	420,806.44	0.00	480,806.44	0.00	0.00	480,727.27	480,727.27	79.17
3612 Publicaciones oficiales y de información e	743,510.00	17,598.00	673,472.14	87,635.86	0.00	0.00	35,196.00	35,196.00	52,439.86
3700 SERVICIOS DE TRASLADO Y VIATICOS	465,600.00	6,000.00	40,000.00	431,600.00	0.00	0.00	187,689.79	187,689.79	243,910.21
3750 Viáticos en el país.	225,600.00	0.00	0.00	225,600.00	0.00	0.00	64,946.49	64,946.49	160,653.51
3751 Viáticos nacionales.	225,600.00	0.00	0.00	225,600.00	0.00	0.00	64,946.49	64,946.49	160,653.51
3760 Viáticos en el extranjero.	0.00	6,000.00	0.00	6,000.00	0.00	0.00	6,000.00	6,000.00	0.00
3761 Viáticos en el extranjero.	0.00	6,000.00	0.00	6,000.00	0.00	0.00	6,000.00	6,000.00	0.00
3790 Otros servicios de traslado y hospedaje.	240,000.00	0.00	40,000.00	200,000.00	0.00	0.00	116,743.30	116,743.30	83,256.70
3791 Otros servicios de traslado y hospedaje.	240,000.00	0.00	40,000.00	200,000.00	0.00	0.00	116,743.30	116,743.30	83,256.70
3800 SERVICIOS OFICIALES.	322,580.00	0.00	0.00	322,580.00	0.00	0.00	30,182.66	30,182.66	292,397.34
3820 Gastos de orden social y cultural.	180,000.00	0.00	0.00	180,000.00	0.00	0.00	11,136.00	11,136.00	168,864.00
3821 Gastos de ceremonias oficiales y de orden	120,000.00	0.00	0.00	120,000.00	0.00	0.00	6,996.00	6,996.00	113,504.00
3822 Espectáculos cívicos y culturales.	60,000.00	0.00	0.00	60,000.00	0.00	0.00	4,640.00	4,640.00	55,360.00
3830 Congresos y convenciones.	142,580.00	0.00	0.00	142,580.00	0.00	0.00	19,046.66	19,046.66	123,533.34
3831 Congresos y convenciones.	142,580.00	0.00	0.00	142,580.00	0.00	0.00	19,046.66	19,046.66	123,533.34
3900 OTROS SERVICIOS GENERALES.	1,060,359.00	103,000.00	302,806.56	860,552.44	0.00	0.00	652,928.11	652,928.11	207,624.33
3980 Impuesto sobre nóminas y otros que se di	720,000.00	103,000.00	86,320.00	736,680.00	0.00	0.00	618,928.16	618,928.16	117,751.84
3982 Impuesto sobre erogaciones por remuner	720,000.00	103,000.00	86,320.00	736,680.00	0.00	0.00	618,928.16	618,928.16	117,751.84
3990 Otros servicios generales.	340,359.00	0.00	216,486.56	123,872.44	0.00	0.00	33,999.95	33,999.95	89,872.49
3992 Gastos de servicios menores.	316,359.00	0.00	216,486.56	99,872.44	0.00	0.00	33,419.95	33,419.95	66,452.49
3994 Inscripciones y arbitrajes.	24,000.00	0.00	0.00	24,000.00	0.00	0.00	580.00	580.00	23,420.00
4000 TRANSFERENCIAS, ASIGNACIONES, SUBSID	603,600.00	622,614.97	222,614.97	1,003,600.00	0.00	0.00	1,002,750.00	1,002,750.00	850.00





GOBIERNO DEL ESTADO DE MEXICO  
SECRETARIA DE FINANZAS  
SUBSECRETARIA DE PLANEACION Y PRESUPUESTO  
CONTADURIA GENERAL GUBERNAMENTAL

FECHA DE EMISION: 03/11/2015  
HOJA No. : 7

TECNOLÓGICO DE ESTUDIOS SUPERIORES DE CHIMALHUACÁN  
TESCHI

AVANCE PRESUPUESTAL DE EGRESOS DEL 01 DE ENERO DE 2015 AL 30 DE NOVIEMBRE DE 2015

PARTID/CONCEPTO	APROBADO	AMPLIACION	REDUCCION	MODIFICADO COMPROMETIDO	DEVENGADO	PAGADO	EJERCIDO	POR EJERCER
4400 AYUDAS SOCIALES	603,600.00	622,614.97	222,614.97	1,003,600.00	0.00	1,002,750.00	1,002,750.00	850.00
4410 Ayudas sociales a personas:	0.00	406,000.00	20,614.97	385,385.03	0.00	384,535.03	384,535.03	850.00
4414 Gastos por servicios de traslado de persor	0.00	406,000.00	20,614.97	385,385.03	0.00	384,535.03	384,535.03	850.00
4420 Becas y otras ayudas para programas de c	603,600.00	216,614.97	202,000.00	618,214.97	0.00	618,214.97	618,214.97	0.00
4421 Becas:	603,600.00	216,614.97	202,000.00	618,214.97	0.00	618,214.97	618,214.97	0.00
5000 BIENES MUEBLES, INMUEBLES E INTANGIBLE	6,714,328.00	110,761.44	110,761.44	6,714,328.00	0.00	1,897,627.39	1,897,627.39	4,816,700.61
5100 MOBILIARIO Y EQUIPO DE ADMINISTRACION	3,320,000.00	0.00	5,366.16	3,314,633.84	0.00	1,786,865.95	1,786,865.95	1,527,767.89
5110 Muebles de oficina y estanteria:	1,400,000.00	0.00	5,366.16	1,394,633.84	0.00	292,452.99	292,452.99	1,102,180.85
5111 Muebles y enseres:	1,400,000.00	0.00	5,366.16	1,394,633.84	0.00	292,452.99	292,452.99	1,102,180.85
5130 Equipo de cómputo y de tecnología de la i	1,920,000.00	0.00	0.00	1,920,000.00	0.00	1,494,412.96	1,494,412.96	425,587.04
5131 Bienes Informáticos:	1,920,000.00	0.00	0.00	1,920,000.00	0.00	1,494,412.96	1,494,412.96	425,587.04
5600	2	3,394,328.00	0.00	105,395.28	3,288,932.72	0.00	0.00	3,288,932.72
5650 Equipo de comunicación y telecomunicaci	0.00	0.00	0.00	0.00	0.00	0.00	0.00	0.00
5651 Equipo y aparatos para comunicación, tel:	0.00	0.00	0.00	0.00	0.00	0.00	0.00	0.00
5690 Otros equipos:	3,394,328.00	0.00	105,395.28	3,288,932.72	0.00	0.00	0.00	3,288,932.72
5692 Maquinaria y equipo diverso:	3,394,328.00	0.00	105,395.28	3,288,932.72	0.00	0.00	0.00	3,288,932.72
5900 ACTIVOS INTANGIBLES:	0.00	110,761.44	0.00	110,761.44	0.00	110,761.44	110,761.44	0.00
5910 Software:	0.00	110,761.44	0.00	110,761.44	0.00	110,761.44	110,761.44	0.00
5911 Software:	0.00	110,761.44	0.00	110,761.44	0.00	110,761.44	110,761.44	0.00
<b>T O T A L E S</b>	<b>62,317,254.00</b>	<b>4,155,457.01</b>	<b>3,755,457.01</b>	<b>62,717,254.00</b>	<b>0.00</b>	<b>43,858,133.36</b>	<b>43,858,133.36</b>	<b>18,859,120.64</b>

ELABORÓ

LIC. ROSA ISEL BALDANA GOMEZ

REVISÓ

ING. EIDEL NUCI HERRERA

AUTORIZÓ

M. EN A. JORGE ELEAZAR GARCÍA MARTÍNEZ





GOBIERNO DEL ESTADO DE MEXICO  
SECRETARIA DE FINANZAS  
SUBSECRETARIA DE PLANEACION Y PRESUPUESTO  
CONTADURIA GENERAL GUBERNAMENTAL

FECHA DE EMISION: 03/11/2015  
HOJA No. : 7

TECNOLOGICO DE ESTUDIOS SUPERIORES DE CHIMALHUACAN  
TESCHI

AVANCE PRESUPUESTAL DE EGRESOS DEL 01 DE ENERO DE 2015 AL 30 DE NOVIEMBRE DE 2015

PARTIDA/CONCEPTO	APROBADO	AMPLIACION	REDUCCION	MODIFICADO	COMPROMETIDO	DEVENGADO	PAGADO	EJERCIDO	POR EJERCER
4400 AYUDAS SOCIALES:	603,600.00	622,614.97	222,614.97	1,003,600.00	0.00	0.00	1,002,750.00	1,002,750.00	850.00
4410 Ayudas sociales a personas:	0.00	406,000.00	20,614.97	385,385.03	0.00	0.00	384,535.03	384,535.03	850.00
4414 Gastos por servicios de traslado de persor	0.00	406,000.00	20,614.97	385,385.03	0.00	0.00	384,535.03	384,535.03	850.00
4420 Becas y otras ayudas para programas de c	603,600.00	216,614.97	202,000.00	618,214.97	0.00	0.00	618,214.97	618,214.97	0.00
4421 Becas:	603,600.00	216,614.97	202,000.00	618,214.97	0.00	0.00	618,214.97	618,214.97	0.00
5000 BIENES MUEBLES, INMUEBLES E INTANGIBLE	6,714,328.00	110,761.44	110,761.44	6,714,328.00	0.00	0.00	1,897,627.39	1,897,627.39	4,816,700.61
5100 MOBILIARIO Y EQUIPO DE ADMINISTRACION	3,320,000.00	0.00	5,366.16	3,314,633.84	0.00	0.00	1,786,865.95	1,786,865.95	1,527,767.89
5110 Muebles de oficina y estanteria:	1,400,000.00	0.00	5,366.16	1,394,633.84	0.00	0.00	292,452.99	292,452.99	1,102,180.85
5111 Muebles y enseres:	1,400,000.00	0.00	5,366.16	1,394,633.84	0.00	0.00	292,452.99	292,452.99	1,102,180.85
5150 Equipo de cómputo y de tecnología de la i	1,920,000.00	0.00	0.00	1,920,000.00	0.00	0.00	1,494,412.96	1,494,412.96	425,587.04
5151 Bienes informáticos:	1,920,000.00	0.00	0.00	1,920,000.00	0.00	0.00	1,494,412.96	1,494,412.96	425,587.04
5600	2	3,394,328.00	0.00	105,395.28	3,288,932.72	0.00	0.00	0.00	3,288,932.72
5650 Equipo de comunicación y telecomunicaci	0.00	0.00	0.00	0.00	0.00	0.00	0.00	0.00	0.00
5651 Equipo y aparatos para comunicación, tel	0.00	0.00	0.00	0.00	0.00	0.00	0.00	0.00	0.00
5690 Otros equipos:	3,394,328.00	0.00	105,395.28	3,288,932.72	0.00	0.00	0.00	0.00	3,288,932.72
5692 Maquinaria y equipo diverso:	3,394,328.00	0.00	105,395.28	3,288,932.72	0.00	0.00	0.00	0.00	3,288,932.72
5900 ACTIVOS INTANGIBLES:	0.00	110,761.44	0.00	110,761.44	0.00	0.00	110,761.44	110,761.44	0.00
5910 Software:	0.00	110,761.44	0.00	110,761.44	0.00	0.00	110,761.44	110,761.44	0.00
5911 Software:	0.00	110,761.44	0.00	110,761.44	0.00	0.00	110,761.44	110,761.44	0.00
<b>TOTALES</b>	<b>62,317,254.00</b>	<b>4,155,457.01</b>	<b>3,755,457.01</b>	<b>62,717,254.00</b>	<b>0.00</b>	<b>0.00</b>	<b>43,858,133.36</b>	<b>43,858,133.36</b>	<b>18,859,120.64</b>

ELABORÓ

LIC. ROSA ISELY SALDANA GOMEZ

REVISÓ

JMG- FIDEL NDOJ HERRERA

AUTORIZÓ

M. EN A. JORGE ELEAZAR GARCIA MARTINEZ





TECNOLOGICO DE ESTUDIOS SUPERIORES DE CHIMALHUACAN  
TESCHI

DISPONIBILIDAD DEL FLUJO DE EFECTIVO DEL 01 DE ENERO DE 2015 AL 30 DE SEPTIEMBRE DE 2015

CTA	CONCEPTO	ENERO	FEBRERO	MARZO	ABRIL	MAYO	JUNIO	JULIO	AGOSTO	SEPTIEMBRE	OCTUBRE	NOVIEMBRE	DECIEMBRE
<b>INGRESOS</b>													
07.00	Ingresos por Venta de E	448,647.45	5,817,931.06	2,973,277.19	322,527.20	557,193.99	588,204.62	409,811.18	7,096,075.35	2,286,162.68	0.00	0.00	0.00
10.00	Transferencias, Asignaci	4,025,501.05	3,484,582.48	4,057,014.32	3,813,374.03	2,650,994.62	3,834,734.61	4,230,395.54	4,290,775.63	3,804,156.49	0.00	0.00	0.00
11.00	Ingresos Financieros (U	268.37	247.63	364.77	246.42	272.40	184.97	0.00	119.96	143.49	0.00	0.00	0.00
12.00	Otros Ingresos	36,205.00	0.00	2,191.00	9,796.00	0.00	2,400.00	41,036.50	10,186.50	10,794.50	0.00	0.00	0.00
13.00	Traspasos entre Caja y I	25,000.00	0.00	0.00	0.00	0.00	0.00	0.00	0.00	0.00	0.00	0.00	0.00
14.00	Traspasos de Inversione	29,953,491.69	63,107,525.40	0.00	0.00	0.00	0.00	3,220,139.26	1,000,001.64	1,500,010.41	0.00	0.00	0.00
15.00	Traspasos entre Bancos	35,208,148.14	5,600,000.00	14,179,691.20	3,000,000.00	4,724,000.00	8,850,009.18	2,636,000.00	11,015,000.00	7,653,000.00	0.00	0.00	0.00
16.00	Deudores Diversos	2,790.45	1,422,958.91	0.00	0.00	0.00	0.00	3,632.00	3,400.00	0.00	0.00	0.00	0.00
<b>TOTAL DE INGRESOS</b>		<b>69,700,052.15</b>	<b>79,433,245.48</b>	<b>21,212,538.48</b>	<b>7,145,943.65</b>	<b>7,932,401.01</b>	<b>13,275,533.38</b>	<b>10,541,014.48</b>	<b>23,415,559.08</b>	<b>15,254,267.57</b>	<b>0.00</b>	<b>0.00</b>	<b>0.00</b>
<b>EGRESOS</b>													
21.00	Servicios Personales	2,317,415.22	2,792,792.93	7,475,415.54	3,659,536.79	3,293,559.96	4,780,002.18	4,817,089.22	11,005,235.91	3,217,303.25	0.00	0.00	0.00
22.00	Materiales y Suministro	565,986.99	802,041.94	607,470.91	423,066.21	447,970.59	593,044.24	357,101.21	503,323.38	516,218.30	0.00	0.00	0.00
23.00	Servicios Generales	540,394.00	1,075,453.88	693,434.43	694,491.14	737,541.27	1,074,338.30	691,033.65	782,068.11	864,349.31	0.00	0.00	0.00
24.00	Transferencias, Asignac	0.00	110,400.00	126,370.53	201,285.03	280,100.00	91,000.00	94,444.44	99,150.00	0.00	0.00	0.00	0.00
25.00	Bienes Muebles Inmue	17,344.32	532,346.65	14,358.43	319,482.21	114,407.00	53,192.20	48,761.42	245,067.17	520,316.57	0.00	0.00	0.00
27.00	Inversiones financieras	0.00	2,300.00	0.00	0.00	0.00	0.00	0.00	0.00	0.00	0.00	0.00	0.00
30.00	Pagos de Adeltas	156,379.00	66,107,275.30	0.00	0.00	0.00	0.00	0.00	0.00	2,999,999.65	0.00	0.00	0.00
31.00	Traspaso entre Caja y B	0.00	5,600,000.00	14,179,691.20	3,000,000.00	4,724,000.00	6,850,000.00	4,856,000.00	11,015,000.00	7,653,000.00	0.00	0.00	0.00
32.00	Traspasos de Bancos a I	29,999,976.03	10,000.00	0.00	0.00	0.00	0.00	3,400.00	0.00	0.00	0.00	0.00	0.00
33.00	Traspasos entre Bancos	35,208,148.14	0.00	0.00	0.00	0.00	0.00	0.00	0.00	3,550.00	0.00	0.00	0.00
<b>TOTAL EGRESOS</b>		<b>68,805,643.70</b>	<b>77,032,610.70</b>	<b>23,096,741.04</b>	<b>8,297,861.38</b>	<b>9,597,578.82</b>	<b>13,444,976.92</b>	<b>10,864,429.94</b>	<b>23,649,844.57</b>	<b>15,774,737.08</b>	<b>0.00</b>	<b>0.00</b>	<b>0.00</b>
<b>DISPONIBILIDAD</b>		<b>894,408.45</b>	<b>2,400,634.78</b>	<b>-1,884,202.56</b>	<b>-1,151,917.73</b>	<b>-1,665,177.81</b>	<b>-169,443.54</b>	<b>-323,415.46</b>	<b>-234,285.49</b>	<b>-520,469.51</b>	<b>0.00</b>	<b>0.00</b>	<b>0.00</b>

ELABORO

LIC. ROSA ISEL SANDANA GOMEZ


REVISO

ING. FIDELMILDF HERRERA

AUTORIZO

M. EN A. JORGE ELEAZAR GARCIA MARTINEZ





TECNOLOGICO DE ESTUDIOS SUPERIORES DE CHIMALHUACÁN  
TESCHI

ESTADO DE CAMBIOS EN EL CAPITAL DE TRABAJO DEL 01 DE ENERO DE 2015 AL 30 DE SEPTIEMBRE DE 2015

CUENTA	CONCEPTO	MES ANTERIOR	MES ACTUAL	AUMENTO/DISMINUCION
<b>ACTIVO CIRCULANTE</b>				
1111	Efectivo	25,000.00	25,000.00	0.00
1112	Bancos/Tesoreria	3,472,336.07	2,951,866.56	-520,469.51
1121	Inversiones Financieras de Corto Plazo	29,568,656.64	31,153,781.64	1,585,125.00
1134	Anticipo a Contratistas por Obras Pùblicas a Corto Plazo	892,283.37	892,283.37	0.00
<b>TOTAL ACTIVO CIRCULANTE</b>		<b>33,958,276.08</b>	<b>35,022,931.57</b>	<b>1,064,655.49</b>
<b>PASIVO CIRCULANTE</b>				
2117	Retenciones y Contribuciones por Pagar a Corto Plazo	-218,901.17	-218,607.78	293.39
2119	Otras Cuentas por Pagar a Corto Plazo	-24,699.61	-28,820.95	-4,121.34
<b>TOTAL PASIVO CIRCULANTE</b>		<b>-243,600.78</b>	<b>-247,428.73</b>	<b>-3,827.95</b>
<b>AUMENTO (O DISMINUCION) EN EL CAPITAL DE TRABAJO</b>		<b>33,714,675.30</b>	<b>34,775,502.84</b>	<b>1,060,827.54</b>

ELABORO  
LIC. ROSA ISPEL SALTANA GÓMEZ

REVISO  
ING. FIDEL NUCI HERRERA

AUTORIZO  
M. EN A. JORGE ELEAZAR GARCIA MARTINEZ





TECNOLÓGICO DE ESTUDIOS SUPERIORES DE CHIMALHUACÁN  
ESTADO DE AVANCE PRESUPUESTAL DE INGRESOS DEL 01 DE ENERO DE 2015 AL 30 DE SEPTIEMBRE DE 2015

CUENTA SCTA	DEBE SSSCTA	SSSSCTA	CONCEPTO	GRESOS ESTIMADA	AMPLIACIONES	REDUCCIONES	SOS MODIFICADA	GRESOS DEVENGADA	GRESOS RECAUDADA	RESOS POR EJECUTAR
8110			LEY DE INGRESOS ESTIMADA	62,317,254.00	400,000.00	0.00	62,717,254.00	0.00	54,955,683.93	7,761,570.07
8110 0000004173			Ingresos Por Ventas de Bienes y Servicios	12,516,103.00	0.00	0.00	12,516,103.00	0.00	20,499,830.72	-7,983,727.72
8110 0000004173			Ingresos Por Ventas de Bienes y Servicios	12,516,103.00	0.00	0.00	12,516,103.00	0.00	20,499,830.72	-7,983,727.72
8110 0000004173			Ingresos Por Convenio	12,516,103.00	0.00	0.00	12,516,103.00	0.00	20,499,830.72	-7,983,727.72
8110 0000004223			Subsidio y subvenciones	49,801,151.00	400,000.00	0.00	50,201,151.00	0.00	33,657,705.22	16,543,445.78
8110 0000004223			Transferencias asignaciones subsidio y otra	49,801,151.00	400,000.00	0.00	50,201,151.00	0.00	33,657,705.22	16,543,445.78
8110 0000004223			Subsidio Estatal	25,250,100.00	0.00	0.00	25,250,100.00	0.00	12,586,148.72	12,663,951.28
8110 0000004223			Subsidio Estatal	25,250,100.00	0.00	0.00	25,250,100.00	0.00	12,586,148.72	12,663,951.28
8110 0000004223			Subsidio Federal	24,551,051.00	400,000.00	0.00	24,951,051.00	0.00	21,071,556.50	3,879,494.50
8110 0000004223			Subsidio Federal	24,551,051.00	400,000.00	0.00	24,951,051.00	0.00	21,071,556.50	3,879,494.50
8110 0000004311			Utilidades y Rendimientos de Otras Inversi	0.00	0.00	0.00	0.00	0.00	685,538.49	-685,538.49
8110 0000004311			Otras Inversiones	0.00	0.00	0.00	0.00	0.00	685,538.49	-685,538.49
8110 0000004311			Utilidades y Rendimientos	0.00	0.00	0.00	0.00	0.00	685,538.49	-685,538.49
8110 0000004311			Utilidades y Rendimientos	0.00	0.00	0.00	0.00	0.00	685,538.49	-685,538.49
8110 0000004399			Otros Ingresos y Beneficios Varios	0.00	0.00	0.00	0.00	0.00	112,609.50	-112,609.50
8110 0000004399			Otros Ingresos	0.00	0.00	0.00	0.00	0.00	112,609.50	-112,609.50
8110 0000004399			Cafeteria	0.00	0.00	0.00	0.00	0.00	43,913.50	-43,913.50
8110 0000004399			Otros	0.00	0.00	0.00	0.00	0.00	68,696.00	-68,696.00
			TOTALES	62,317,254.00	400,000.00	0.00	62,717,254.00	0.00	54,955,683.93	7,761,570.07

ELABORÓ

LIC. ROSA ISELA CADANA GOMEZ

REVISÓ

ING. FIDEL NUCI HERRERA

AUTORIZÓ

M. EN A. JORGE ELEAZAR GARCIA MARTINEZ